

PFADI BAAR

CHOCHCHESSEL

JEDEN SAMSTAG AUF:
PFADIBAAR.CH
 PFADIBAAR

KNIFFLIGE RÄTSEL
LECKERE REZEPTE
CHALLENGES
PFADIWISSEN
BASTELN
SPIELE



D Welt stahd still,
d Pfadi gahd witer
#homescouting



Fasnacht

Liebe Chochessel Leserinnen und Leser

Die Fasnacht kann dieses Jahr leider nicht stattfinden. Damit wir dem Rärenküng eine Freude machen können haben wir uns gedacht, einen Chochessel zum Thema Fasnacht zu veröffentlichen. Ich könnt über verschiedene Bastelideen und Spielideen die Fasnacht wieder aufleben lassen.

Die kleine Schnitzeljagt, welche am Samstag von 10:00 Uhr bis 17:00 Uhr absolviert werden kann, bildet das Highlight dieses Chochessels. Bei Fragen oder Unklarheiten vor oder während der Schnitzeljagt erreicht ihr Yellow unter 076 248 68 92.

Das Wölfliteam wünscht euch viel Spass beim Lösen und bleibt gesund.



Fasnachtswagen

Leider findet dieses Jahr kein Fasnachtsumzug statt. Damit wir trotzdem ein wenig Fasnachtgefühl entwickeln, findet ihr hier Ideen, um euch selbst Fasnachtswagen zu basteln (inkl. Link für mehr Infos). Nun könnt ihr Zuhause euren eignen kleinen Umzug machen.



[selbst gebastelte Autos aus Abfall | Steckenpferd basteln, Basteln, Kinderbasteleien \(pinterest.at\)](#)



[Auto Geburtstag: Spielidee mit Rennautos aus Tetrapak - Heimatdinge](#)

Wir freuen uns über Fotos von eurem Fasnachtsumzug. Die Fotos könnt ihr uns senden über woelfli@pfadibaar.ch

Fasnachtswagen

Noch eine Idee mehr mit detaillierter Anleitung über den Link:

[Basteln mit Trinkpäckchen | Der steinige Weg \(wordpress.com\)](http://www.dersteinigeweg.com)



Wir freuen uns über Fotos von eurem Fasnachtsumzug. Die Fotos könnt ihr uns senden über woelfli@pfadibaar.ch

Fasnachtsmaske

Maske

Du brauchst:

- Eierkarton
- Schere
- Japanmesser
- Klebstoff
- Farben
- Band / Schnur
- Farbige Papier
- evt. Federn



So geht es:

- Trenne den Deckel mit der Schere von der Eierschachtel ab
- Scheide zwei Abteilungen von dem Karton ab, um sie als Maske zu benutzen! Es ist erstaunlich, dass diese Form so viel wie Augen und Schnabel aussieht.
- Bitte deine Eltern dir zu helfen, um mit dem Japanmesser in der Mitte Löcher für die Augen zu schneiden
- Dann kannst du die Maske nach deinem Wunsch anmalen, dekorieren. Füge z.B. Federn hinzu oder verlängere den Schnabel.
- Befestige eine Schnur / ein Band, damit du die Maske anziehen kannst.

Du darfst natürlich auch eine andere Masken basteln, sei kreativ. Hier ein Link zu anderen Anleitungen:


[Basteln mit Kindern zu Fasching - 55 kreative und ganz einfache Bastelideen \(freshideen.com\)](https://www.freshideen.com/)

Wir freuen uns über deine Bastelideen. Schicke uns doch ein Bild von deiner Maske an woelfli@pfadibaar.ch


Fasnachtsschminke

Möchtest du dich lieber schminken, anstatt eine Maske zu basteln? Kein Problem. Wie wäre es mit einem Wolf? Hier findest du die Anleitung

1. Grundiere das Gesicht mit weisser Fasnachtsschminke. Die Form ist ein Oval mit zwei Dreiecken oben drauf für die Ohren und ein abgerundetes Dreieck am Kinn. Am besten geht dies, wenn du einen kleinen Schminkschwamm benutzt.




2. Mit grau malst du ein „T“ auf Nase (letztes Stück des Nasenspitzes freilassen) und Stirn (direkt oberhalb der Augenbrauen). Dann noch einen Halbkreis von oberhalb des Nasenflügels bis zu den Mundwinkeln. Diesen Halbkreis verbinden mit den Enden vom „T“. Die Spitzen der Ohren grau einfärben.



Frei lassen


3. Mit Schwarz nun die Nase, den Mund und die Augen einfärben. Die Konturen können ebenfalls nachgezogen werden. Spürhaare nicht vergessen.



4. Nach belieben ausschmücken



Ist dir das zu viel Schminke? Eine kleine Pfadililie auf der Wange sieht auch super toll aus. Hier eine Vorlage.



Schicke uns doch ein Bild von deinem hübschen Wolfsgesicht oder deiner Pfadililie an: woelfli@pfadibaar.ch

Räbedibum

Kennst du das berühmte Baarer Fasnachtslied? Teste dein Wissen 😊

Räbedibum _____ Räbedi Ribedi ra, e Räbe
_____ Räbe Räbe Räbe muesch du _____ ,
drum Räbedibum Räbedibum Räbedi Ribedi ra en
Räbe _____ Räbe Räbe Räbe musch du _____ .



Schicke uns doch das vollständige Fasnachtslied an:

woelfli@pfadibaar.ch

Fasnachtsplakette

Dieses Jahr gibt es leider keine richtige Fasnachtsplakette, deswegen ist jetzt deine Kreativität gefordert. Zeichne die Fasnachtsplakette von dieser Fasnacht und schick uns ein Bild davon an: woelfli@pfadibaar.ch

Hier ein paar Beispiele aus den letzten Jahren:



Konfettikanone

Findet ihr es nicht auch schade das es dieses Jahr keine Konfettischlacht gibt? Wir haben die perfekte Lösung für euch. Bastle deine eigene Konfettikanone, um deine eigene Konfettischlacht zu veranstalten! 😊

Material:

1 Ballon, 1 WC-Rolle, Klebeband, Schere, Konfetti

Anleitung:



Schneide die Spitze des Ballons ab.

Anschliessend macht ihr einen Knoten in das Ballonende.



Stülpt nun den Ballon mit der offenen Seite über eine Seite der WC-Rolle und klebt ihn gut mit Klebeband fest.

Jetzt könnt ihr eure Konfettikanone noch verzieren oder anmalen, lasst der Kreativität freien Lauf!

Hab ihr nicht alle nötigen Materialien um die Konfettikanone zu Basteln oder hat ihr kein Konfetti Zuhause um die Konfettikanone zu füllen. Dann macht euch doch mit Hilfe der Schnitzeljagt auf die Suche nach den Materialien. Eine kleine Überraschung ist auch mit dabei.

Hast du eine Konfettikanone gebastelt? Zeig uns deine Konfettikanone! Schicke uns ein Foto an woelfli@pfadibaar.ch

Schnitzeljagd Konfettikanone

Habt ihr schon gesehen das ihr eine Konfettikanone basteln könnt ?
Bei der Schnitzeljagd könnt ihr das Material für die Konfettikanone finden. Eine **kleine Überraschung** ist auch dabei.

Erster Hinweis:

Löse den Wörtersalat um
herauszufinden wo die
Schnitzeljagd startet.

PAATSROVUCIR

RBAA

Mach doch ein Foto von der Schnitzeljagd und schicke es an woelfli@pfadibaar.ch.
Wir freuen uns auf eure Fotos! 😊

Fasnachtskostüm- wettbewerb

Wir suchen das tollste und kreativste Fasnachtskostüm der Wölfli!

1. Hol dein altes Fasnachtskostüm vom letzten Jahr aus dem Schrank oder wenn du ganz kreativ bist, kannst du dir ein neues basteln aus allem, was du zuhause findest (siehe Fasnachtsmaske) oder dein Gesicht mit der Fasnachtsschminke schminken. 😊
2. Stell die Fasnacht zuhause nach, am besten mit allen anderen Artikeln aus den vorherigen Aufgaben.
3. Schicke uns ein Bild von deiner Fasnacht zuhause an:
woelfli@pfadibaar.ch

